

Escuela Agrícola Panamericana, Zamorano
Departamento de Ambiente y Desarrollo
Ingeniería en Ambiente y Desarrollo



Proyecto Especial de Graduación
**Caracterización sociodemográfica de la población refugiada en la
Casa del Migrante San José, Ocotepeque, Honduras**

Estudiante

Mabely Janeth Romero López

Asesores

Bernardo Trejos, Ph.D.

Marco Granadino, M.Sc.

Juan Carlos Flores, Ph.D.

Honduras, agosto 2023

Autoridades

SERGIO ANDRÉS RODRÍGUEZ ROYO

Rector

ANA M. MAIER ACOSTA

Vicepresidenta y Decana Académica

ERIKA TENORIO MONCADA

Directora Departamento Ambiente y Desarrollo

HUGO ZAVALA MEMBREÑO

Secretario General

Contenido

Índice de Cuadros.....	5
Índice de Figuras	6
Índice de Anexos	7
Resumen.....	8
Abstract	9
Introducción	10
Metodología.....	13
Fase Cuantitativa.....	13
Fase Cualitativa	14
Sección de Análisis	17
Resultados y Discusión	19
Dinámica del Flujo Migratorio en la Casa del Migrante en Ocotepeque, Honduras, en un Periodo de Tiempo.....	19
Caracterización Sociodemográfica de los Migrantes Refugiados en la Casa del Migrante en Ocotepeque, Honduras.....	20
Factores que Contribuyeron a la Migración desde la Perspectiva de las Personas Refugiadas en la Casa del Migrante en Ocotepeque, Honduras	26
Análisis e Interpretación según las Categorías de la Entrevista Aplicada en el Mes de Diciembre	27
Motivo para Migrar	27
Mayores Dificultades Durante el Viaje.....	28
Fondos para Empezar el Viaje.....	30
Intención del Migrante al Llegar al Lugar de Destino de Personas Registradas en la Casa del Migrante.....	31

Principal País de Destino de Personas Registradas en la Casa del Migrante	31
Fuente de Información por la que se Enteró de la Casa del Migrante	31
Conclusiones	33
Recomendaciones	34
Referencias.....	35
Anexos.....	37

Índice de Cuadros

Cuadro 1 País de origen de los migrantes registrados en la Casa del Migrante (2022).....	21
Cuadro 2 Motivo de migración de las personas desplazadas registradas en la Casa del Migrante, por año (2021-2022)	27
Cuadro 3 Motivos para migrar	28
Cuadro 4 Mayores dificultades durante el viaje	30
Cuadro 5 Fondos para emprender el viaje.....	30

Índice de Figuras

Figura 1 Número de migrantes registrados en la Casa del Migrante, por mes (2021-2022).....	19
Figura 2 Número de migrantes registrados mensualmente en la Casa del Migrante, por sexo (2021-2022).....	22
Figura 3 Edad de personas registradas en la Casa del Migrante (2021-2022).....	23
Figura 4 Condición migratoria de los migrantes registrados mensualmente en la Casa del Migrante (2021-2022).....	24
Figura 5 Estado civil de migrantes registrados en la Casa del Migrante (diciembre de 2022) ...	25
Figura 6 Nivel de educación de los migrantes registradas en la Casa del Migrante (diciembre 2022)	26
Figura 7 Fuente de información por el que se enteró de la Casa del Migrante.....	32

Índice de Anexos

Anexo A Encuesta individual	37
Anexo B Entrevista Individual.....	40
Anexo C Categorías y subcategorías de entrevista Categorías y subcategorías de entrevista aplicada en diciembre (2022).....	41
Anexo D Subcategorías de entrevista Definición de las subcategorías de entrevista.....	42

Resumen

En la actualidad, la migración es uno de los fenómenos demográficos de mayor impacto a nivel mundial debido al gran número de individuos que diariamente abandonan su país de origen por problemas sociales, políticos, culturales o económicos. Sin embargo, detrás de estos desplazamientos humanos se esconden numerosas situaciones adversas que deben superar para llegar a su destino. El objetivo principal de esta investigación es caracterizar sociodemográficamente a los refugiados de la Casa del Migrante, San José, Ocotepeque, Honduras. Se empleó un enfoque de investigación mixto. En la parte cuantitativa, se analizó la base de datos de la Pastoral de Movilidad Humana de enero de 2021 a noviembre de 2022, se aplicó una encuesta con preguntas cerradas a los migrantes encontrados en diciembre en el albergue. En la parte cualitativa, se realizaron entrevistas con preguntas abiertas para explorar las experiencias de las personas refugiadas desde una perspectiva social y económica. Las entrevistas se realizaron a los migrantes encontrados en la Casa Migrante San José durante diciembre de 2022. Los resultados demostraron que la situación económica y la falta de oportunidades laborales fueron las principales causas de la migración irregular a Estados Unidos, según lo reportado por los entrevistados.

Palabras claves: Flujo migratorio, migración, migración de retorno, refugio, vulnerabilidad.

Abstract

Nowadays, migration is one of the most impactful demographic phenomena worldwide, given the large number of people leaving their countries of origin every day due to social, political, cultural, or economic problems. However, behind these human displacements, countless adverse situations must be endured before reaching their destinations. The main objective of this research is to characterize sociodemographically the refugees in Casa del Migrante, San José, Ocotepeque, Honduras. A mixed research approach was selected. In the quantitative section, the database of the Pastoral de Movilidad Humana from January to November 2022 was analyzed, and a survey with closed questions was administered to the migrants who were in the shelter in December. In the qualitative part, interviews with open questions were conducted, with the aim of understanding the experiences of the refugees from social and economic perspectives. A specific group of people residing in Casa Migrante San José was intentionally interviewed. The results of this study showed that the precarious economic situation of the people interviewed was the main cause of irregular migration to the United States.

Keywords: Migration, migratory flow, return migration, refuge, vulnerability.

Introducción

La migración se define como los movimientos de personas al territorio de otro país o dentro del mismo país, incluidos todos los movimientos de población, independientemente de su tamaño, composición o causa; incluidos los migrantes refugiados, las personas desplazadas, y migrantes económicos (Organización Internacional para las Migraciones [OIM] y ONU MIGRACIÓN, 2020). Los migrantes son personas que deciden dejar su lugar de origen por un período de tiempo y trasladarse a otro lugar, ya sea otra comunidad o país (Sánchez, 2002). El fenómeno de la migración está asociado a cambios fundamentales en el desarrollo socioeconómico (Canales et al., 2019).

El impacto de este fenómeno en el país emisor puede afectar el desarrollo del país, lo cual llama a realizar un análisis profundo de las causas que originan este problema, así como a revisar y reestructurar su política de detección, en búsqueda de mejores mecanismos para su aplicación (Rodríguez, 2000). La migración tiene impactos positivos y negativos en individuos y sociedades, como la pérdida de identidad cultural y la separación de relaciones cercanas debido a la distancia y la diversidad de lenguas (Sánchez, 2002). Los desplazamientos humanos son inherentes a la historia humana, fluctuando según factores demográficos, económicos, ambientales y socioculturales. El surgimiento de naciones y conflictos ha impulsado tanto la migración voluntaria como forzada a lo largo del tiempo (Sánchez, 2002). Las razones para emigrar incluyen desempleo, crisis económicas y políticas; mientras que las redes sociales y lazos familiares facilitan el proceso migratorio (Suárez, 2008).

Según las estimaciones actuales, hubo aproximadamente 281 millones de migrantes internacionales en todo el mundo en 2020, lo que equivale al 3.6% de la población mundial (McAuliffe, 2022, p. 21). La migración desde América Latina, principalmente Centroamérica, se ha intensificado desde los años 80 debido a la pobreza y la violencia política. Este fenómeno refleja respuestas a transformaciones socioeconómicas influidas por la historia de la colonización y la dependencia (Apablaza, 2010).

En los últimos años, la migración procedente de América Latina ha seguido aumentando fuera de la región, siendo Estados Unidos el principal país receptor (Rodríguez, 2000). Según información de las Naciones Unidas en el 2015, se estimó un total de 31.1 millones de migrantes latinoamericanos en Estados Unidos, lo que equivale al 5% del total de su población (Canales et al., 2019). En América Latina, la aplicación de proyectos político-económicos neoliberales ha provocado un progresivo colapso social, llevando a grandes sectores de la sociedad a vivir en condiciones extremas, sin encontrar formas de mejorar su calidad de vida (Aruj, 2008). Es importante señalar que los flujos migratorios entre América Latina y los Estados Unidos se deben, en gran medida, a la interacción de varios factores políticos, económicos y sociales y sus diversas manifestaciones a corto y largo plazo. No existe una sola causa como explicación para estos movimientos (Cruz, 2016).

Mientras que en 1980 había 39 mil inmigrantes hondureños en Estados Unidos, en 2019 esta cifra incrementó a 1.2 millones. Por lo que en casi 40 años esta población aumentó 3,000% (Foro Social de la Deuda externa y Desarrollo de Honduras [FOSDEH], 2020). Se estima que el flujo migratorio hondureño diario es de alrededor de 300 personas, mientras que 256 son deportadas. Actualmente, uno de cada nueve hondureños y hondureñas vive en el exterior, y más del 40% de la población planea o desea emigrar (Foro Social de la Deuda externa y Desarrollo de Honduras [FOSDEH], 2020). Investigaciones recientes señalan múltiples causas detrás de la migración de hondureños, como desempleo, pobreza, desigualdad, corrupción, crisis política y factores ambientales (Sosa, 2021). La migración produce efectos negativos como problemas económicos y sociales en el país de origen y el país receptor, como impacto laboral y discriminación. Sin embargo, también genera remesas positivas que respaldan a las familias y promueven desarrollo económico en el lugar de origen (Suárez, 2008).

En la actualidad, los migrantes enfrentan diversos riesgos y situaciones de vulnerabilidad que ponen el riesgo su integridad física, salud y hasta su vida, debido a la falta de políticas de atención y protección a los migrantes en movimiento (Canales et al., 2019). La

investigación en migración, especialmente internacional, demanda nuevas fuentes y métodos para analizar la movilidad y características de los migrantes, como demografía, educación, salud, familia e ingresos. La medición precisa es crucial para comprender este fenómeno complejo (Comisión Económica para América Latina y el Caribe [CEPAL], 2009). Por consiguiente, en la actual investigación se lleva a cabo una caracterización de los migrantes refugiados en la Casa del Migrante San José, Ocotepeque, Honduras. Esta consiste en una investigación de naturaleza descriptiva ya que, mediante el análisis de datos cuantitativos y cualitativos, se busca avanzar en el conocimiento y la comprensión de las estructuras, propiedades, dinámicas, eventos y experiencias asociadas con el objeto de interés (García, 2019). La pregunta de investigación es: ¿Cuáles son los factores que contribuyen a la migración desde la perspectiva de las personas refugiadas en la Casa del Migrante en Ocotepeque, Honduras?

Esta investigación analiza las causas, prácticas y efectos económicos y sociodemográficos de la emigración. Información crucial para que las autoridades locales aborden la afluencia migratoria, protegiendo los derechos de los más necesitados y fortaleciendo capacidades estatales. Además, puede orientar estrategias de sensibilización sobre los riesgos asociados a la migración. La presente investigación tiene los siguientes objetivos específicos: 1) Determinar la dinámica del flujo migratorio en la Casa del Migrante en Ocotepeque, Honduras, durante el año 2021-2022. 2) Analizar las características sociodemográficas de los migrantes refugiados en la Casa del Migrante en Ocotepeque, Honduras y 3) Identificar los factores que contribuyen a la migración desde la perspectiva de las personas refugiadas en la Casa del Migrante en Ocotepeque, Honduras.

Metodología

El presente estudio se llevó a cabo en la Casa del Migrante San José, ubicada en el municipio de Ocotepeque, Ocotepeque, Honduras. La Casa del Migrante San José fue fundada en 2010 con apoyo de la Organización Internacional para las Migraciones (OIM) y se convirtió en el único albergue para atender a migrantes en la frontera occidental de Honduras. Este centro ofrece apoyo a los migrantes internacionales, incluyendo niños, adolescentes y mujeres embarazadas. La OIM proporciona alimentos, medicinas, equipos, muebles y capacitación especial para el personal del centro (OIM, 2016).

La investigación se llevó a cabo con una metodología mixta, dado que se recopilaron y analizaron datos en búsqueda de lograr un alto grado de integración de las perspectivas cuantitativa y cualitativa (Verd y López, 2008). Tuvo un alcance descriptivo, permitiendo detallar las características y perfiles de personas, grupos y procesos sobre el fenómeno de la migración. Para la caracterización de la información proporcionada por los migrantes, se recopilaron datos de manera independiente o conjunta, según los conceptos o variables a los que se referían (Hernández Sampieri, 2010). A continuación, se presenta el proceso que abarcó desde la recolección de datos hasta el análisis, así como los instrumentos utilizados:

Fase Cuantitativa

El proceso consistió en solicitar acceso a la base de datos de la Pastoral de Movilidad Humana para los años 2021-2022, donde se encuentra la información de registro de los refugiados en la Casa del Migrante. Se tomaron en cuenta variables como: edad, sexo, nacionalidad, condición migratoria y motivo principal para migrar. Adicionalmente, se aplicó una encuesta de 17 preguntas de manera individual a 73 personas refugiadas en la Casa del Migrante durante el mes de diciembre del año 2022. De esta manera, se empleó el muestreo por conveniencia, que es un tipo de muestreo no probabilístico y no aleatorio utilizado para seleccionar muestras según la facilidad de acceso y la disponibilidad. En este sentido, se entrevistaron las personas que llegaron a la Casa del Migrante durante ese mes. La encuesta

incluía diversas categorías, como el nivel educativo, estado civil, edad, sexo, país principal de destino, compañía de viaje, disponibilidad de medios de comunicación, tiempo de viaje desde el lugar de origen y la existencia de familiares en el lugar de destino. Sin embargo, debido a la naturaleza del estudio y los objetivos establecidos, se decidió utilizar únicamente el estado civil, edad, sexo y nivel educativo de los migrantes como variables para su caracterización (Otzen y Manterola, 2017).

Luego se categorizó y resumió la información proporcionada por medio de la entrevista, identificando las variables de interés para la caracterización sociodemográfica, así como para conocer las principales causas de la migración, ya sean de carácter social, económico, político o cultural. De igual manera, la base de datos incluye información del año 2021 y 2022, la cual permitió determinar el flujo migratorio por la Casa del Migrante en ese periodo. Se clasificó por mes, género, nacionalidad y edades. Para el análisis e interpretación de la información recolectada, se utilizaron tablas dinámicas que facilitaron el cálculo, resumen y análisis de datos, permitiendo así realizar comparaciones, identificar patrones y reconocer tendencias en las variables. La presentación visual de los resultados se realizó mediante cuadros y gráficos de barra y de líneas.

Fase Cualitativa

Dado que el objetivo de investigación para la fase cualitativa es identificar los factores que contribuyen a la migración desde la perspectiva de las personas refugiadas en la Casa del Migrante en Ocotepeque, Honduras, se recurrió a un diseño fenomenológico. Este tipo de diseño se centra en las experiencias personales subjetivas de los participantes. Tiene por objeto describir y comprender los fenómenos desde la perspectiva individual de cada participante y desde una perspectiva construida colectivamente, a partir del análisis de enunciados y temas específicos y la búsqueda de su posible significado (Otzen y Manterola, 2017). Esto permitió describir de manera individual o grupal las diversas perspectivas de los migrantes según las situaciones a las que se veían expuestos. Por consiguiente, se procedió a realizar una

investigación de tipo descriptivo, ya que procuró especificar los atributos, características, perfiles de personas, grupos, comunidades, procesos, objetos u otros fenómenos que fueron sometidos a un análisis (Hernández Sampieri, 2010). Esta fase de la investigación fue diseñada bajo el planteamiento metodológico del enfoque cualitativo, siendo su principal objetivo obtener datos (que se convierten en información) para el estudio en profundidad de personas, sociedades, situaciones y procesos (Robles, 2011). Desde este enfoque, se utilizó la técnica de la entrevista. Mediante esta técnica, la comunicación y la construcción se lograron a través de preguntas y respuestas. Esto permitió la construcción de conocimientos en conjunto respecto a un tema (Díaz-Bravo et al., 2013). En el caso de esta investigación, permitió la identificación de los principales factores que contribuyen a la migración, así como la experiencia de los migrantes durante su trayecto, desde el momento en que salieron de su lugar de origen hasta su país de destino.

Un paradigma es un esquema teórico o forma de entender el mundo, aceptado por un grupo de científicos, lo que significa que se asume una metodología concreta. Por lo tanto, dependiendo del paradigma adoptado, habrá diferentes conceptos sobre qué es investigar, qué es estudiar, por qué estudiar y cómo estudiar (Miranda, 2021). El paradigma con enfoque cualitativo está basado en la realidad y está orientado a descubrir, explorar, expandir, describir e interpretar (Ricoy, 2006). Se enfoca en aspectos que no se pueden observar, medir o cuantificar fácilmente (creencias, intenciones, motivaciones, interpretaciones, significados para los actores sociales), y se centra en explicar y evaluar la realidad. No se compromete a medir la realidad, sino a percibirla e interpretarla como cambiante, dinámica y con sus propias contradicciones (Miranda, 2021). Esto se realizó con el fin de interpretar de manera detallada las causas de la migración, basándose en la perspectiva y experiencia desde un enfoque dinámico por parte de los migrantes. De esta forma, el método de investigación a utilizar es la etnometodología. Esta se centra en cómo la gente realmente hace las cosas, en las actividades diarias y la influencia de los conocimientos sobre las personas (Hernández Sampieri, 2010)). En

este caso, lo más apropiado fue estudiar las relaciones sociales, económicas y culturales de los migrantes.

El concepto de población se define como un conjunto limitado o ilimitado de componentes con características en común (Bose y Sarma, 2016). La población de estudio está conformada por el número de personas que se encontraban de paso en la Casa del Migrante San José durante el mes de diciembre de 2022. La muestra se define como el conjunto o subconjunto de la población de interés sobre la cual se recopiló datos, la cual fue representativa de la población de estudio. Se utilizó el tipo de muestreo no probabilístico, en el cual la elección de las unidades no se basa en la probabilidad, sino de acuerdo con razones relacionadas con la estructura y las condiciones principales de la investigación. Aquí el proceso no es mecánico ni electrónico; no se basa en fórmulas probabilísticas, sino en las decisiones del investigador (Hernández Sampieri, 2010). La aplicación del instrumento cualitativo se vio condicionada por el número de personas en el refugio que estuvieron dispuestas a responder y participar en la investigación en ese momento. De la misma forma, se solicitó de manera cordial a los migrantes que apoyaran con su participación a la investigación.

La recolección de datos se define como el proceso que implica el uso de diversas herramientas y métodos, los cuales se van perfeccionando y estandarizando de manera gradual. Trata de comprender mejor los conceptos basados en las experiencias de las personas (Hernández Sampieri, 2010). La técnica de investigación que se llevó a cabo fue la entrevista, definida como una interacción mediante la cual la entrevistadora hizo a los encuestados una serie de preguntas para obtener información específica en aspectos relacionados con los problemas planteados con anterioridad (Robles, 2011). La entrevista tuvo por objetivo indagar a profundidad acerca de las experiencias positivas o negativas de los migrantes, así como aspectos económicos y sociales que los impulsaron a salir de su país. En el proceso de trabajo de campo, en primera instancia se solicitó autorización de las autoridades que coordinaban la Casa del Migrante para poder aplicar los instrumentos en su instalación. Esta entrevista se aplicó

durante el transcurso del día de lunes a sábado, el encargado del turno de ese día hacía una llamada para comunicar que habían llegado migrantes al refugio. La entrevista fue cara a cara con la persona, mediante la cual se procuró captar su atención y confianza por medio de una plática amena acerca de su persona. Luego de ello, se le expuso una pequeña introducción sobre la investigación que se estaba llevando a cabo y la finalidad de esta. De tal manera, se pudo tener acceso a la información de interés por parte del migrante y que, por medio de la narrativa de sus experiencias, enriqueció la investigación, procurando abarcar toda la temática en un lapso de 30 minutos por persona.

La técnica que se utilizó fue una entrevista a profundidad, haciendo uso de un cuestionario que constaba de siete preguntas, correspondientes a diferentes variables que la componían. Las preguntas trataron sobre las condiciones económicas en las que vivía la persona, costos de viaje y las situaciones más difíciles de vulnerabilidad que tuvieron que pasar hasta llegar a ese punto. Dicha entrevista permitió recopilar información detallada al respecto, ya que el migrante se sintió en la libertad de opinar sin limitantes. Incluso, brindaron información que no estaba contemplada en el cuestionario. Sin embargo, esto permitió tomar en consideración otras variables que fueron útiles para el análisis de la información.

Sección de Análisis

La investigación cualitativa recopila grandes cantidades de datos textuales, producto de entrevistas con informantes, notas de campo y secuencias de audio o video obtenidas del trabajo de campo. El análisis de investigación cualitativa implica la realización de actividades en las que el investigador recopila datos para lograr los objetivos definidos en el estudio (García, 2019). Se utilizó la ruta de investigación cualitativa para el análisis de los datos planteada por Hernández-Sampieri (2018), iniciando con la recolección de información en ambientes naturales de manera cotidiana por parte de los involucrados. En este caso, el ambiente cotidiano fue la Casa del Migrante San José, con el uso de la entrevista como método y el cuestionario como herramienta principal para la recolección de datos. A medida que se llevaba a cabo la recolección

de datos, se planteó la revisión minuciosa de los mismos con el fin de evaluar la información de acuerdo con los objetivos de la investigación.

Al terminar la muestra inicial de las entrevistas con los migrantes, se hizo nuevamente otra evaluación para contar con un panorama más extenso y explorar a detalle el sentido general de los datos, revisando anotaciones e información extra que pudiera servir para el objetivo de investigación. Según Álvarez (2011), antes de comenzar a escribir y diseñar estructuras, se debe procurar que la presentación de los datos tenga una organización elocuente y comprensible. Se debió identificar las principales causas de la migración que frecuentaban y el orden en que se presentaban. Luego de ello, se determinó las unidades de análisis y la codificación de los datos. Los datos fueron codificados para describirlos mejor y generar esquemas. Se eliminaron los datos irrelevantes y se realizó el primer análisis cuantitativo (Hernández Sampieri, 2010). Después de que se llevó a cabo la recolección de los datos y su análisis detallado, se pudo determinar cuáles podrían ser las categorías de análisis. Estas categorías surgieron de manera paulatina a lo largo de la ejecución de la investigación con los migrantes. La relevancia de esto fue descubrir las categorías sobresalientes en el planteamiento, lo cual se realizó mediante la identificación de palabras clave para obtener un mayor detalle. El procesamiento final de los datos se llevó a cabo mediante el planteamiento de categorías emergentes. Estas categorías son elementos de información base que se encontraron en los datos para comprender el patrón o fenómeno que indicaban. Finalmente, se escribió una narración o relato que conectaba los elementos y describía la acción o evento (Hernández Sampieri, 2010) .

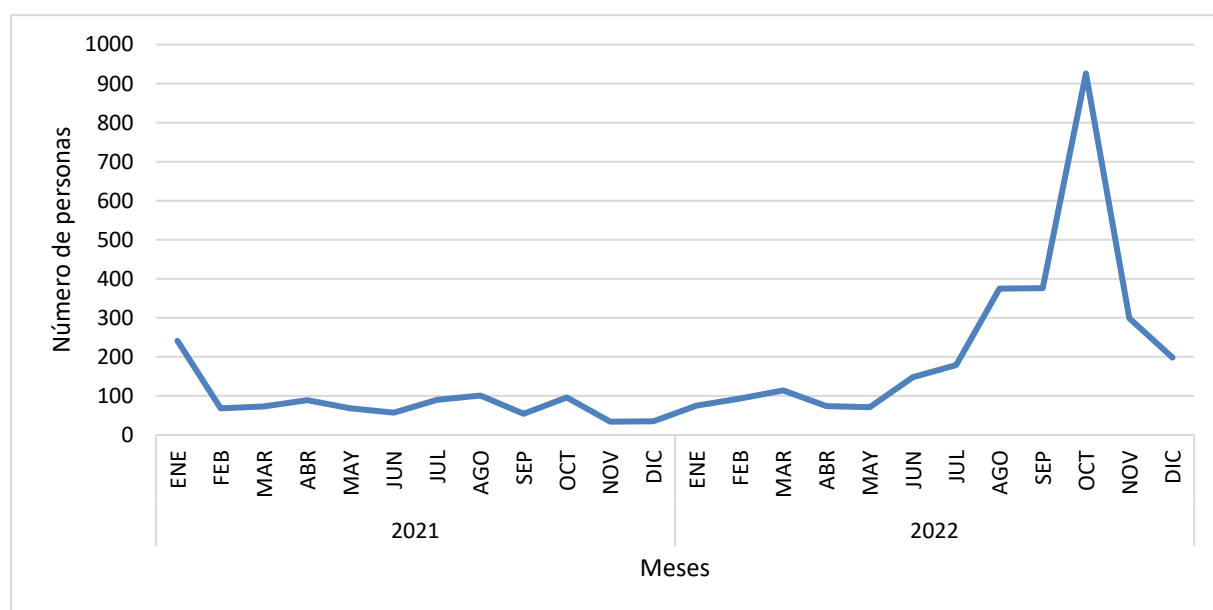
Resultados y Discusión

Dinámica del Flujo Migratorio en la Casa del Migrante en Ocotepeque, Honduras, en un Periodo de Tiempo

El estudio se realizó en un periodo que abarcó desde enero del 2021 a diciembre del 2022, el flujo migratorio mantuvo una tendencia constante, con un promedio de alrededor de 300 personas por mes (Figura 1). No obstante, a partir de junio de 2022, dicho flujo comenzó a aumentar gradualmente hasta alcanzar un registro de 926 personas en octubre de 2022. Sin embargo, cabe destacar que la Casa del Migrante tiene una capacidad para hospedar alrededor de 25 personas por día.

Figura 1

Número de migrantes registrados en la Casa del Migrante, por mes (2021-2022)



Nota. Tomado de base de datos de la Pastoral de Movilidad Humana, 2022.

Caracterización Sociodemográfica de los Migrantes Refugiados en la Casa del Migrante en Ocatepeque, Honduras

Durante el periodo de 2021-2022 se registraron personas procedentes de 24 países. Sin embargo, los países que registraron la mayor proporción de migrantes durante este periodo fue Honduras y Venezuela (Cuadro 1). No obstante, Venezuela sobresale como el país que reporta la cifra más alta durante ambos años, con un total de 1,945 migrantes en el año 2022. Cabe destacar que el mes de octubre de 2022 marca el pico de flujo migratorio, con la mayoría de los migrantes de origen venezolano. Esto se debe a que el 12 de octubre de 2022, el Gobierno de Estados Unidos anunció un nuevo proceso migratorio para personas venezolanas, con un componente sobre control y otro sobre vías seguras. Este anuncio fue seguido por la prepublicación de un aviso en el Registro Federal el 18 de octubre, el cual proporciona más información sobre las vías seguras, como un programa de admisión humanitaria para las personas venezolanas (Departamento de Seguridad Nacional de Estados Unidos [DHS], 2022). Estos resultados son consistentes con investigaciones previas, como la de Alvarado et al. (2023), que evidencian un flujo migratorio significativo a través de la región del Darién durante los años 2021 y 2022. En particular, en el año 2022, Venezuela se posicionó en el primer lugar, con una cifra notable de 150,327 personas, en comparación con las 2,819 personas registradas en 2021. Esta diferencia considerable destaca la magnitud del fenómeno migratorio proveniente de Venezuela durante ese periodo.

Cuadro 1*País de origen de los migrantes registrados en la Casa del Migrante (2022)*

País	Año		Total general
	2021	2022	
Venezuela	16	1,945	1,961
Honduras	912	593	1,505
Nicaragua	33	70	103
Ecuador		98	98
Colombia		83	83
Haití	12	36	48
Cuba	12	34	46
Perú	1	24	25
El Salvador	11	4	15
China		7	7
Guatemala	2	5	7
Costa Rica	2	4	6
R. Dominicana		6	6
Brasil		4	4
México	4		4
Camerún		3	3
Panamá		3	3
Senegal		3	3
Nigeria		2	2
África		1	1
Angola		1	1
Pakistán	1		1
Polonia		1	1
Chile		1	1
Total general	1,006	2,928	3,934

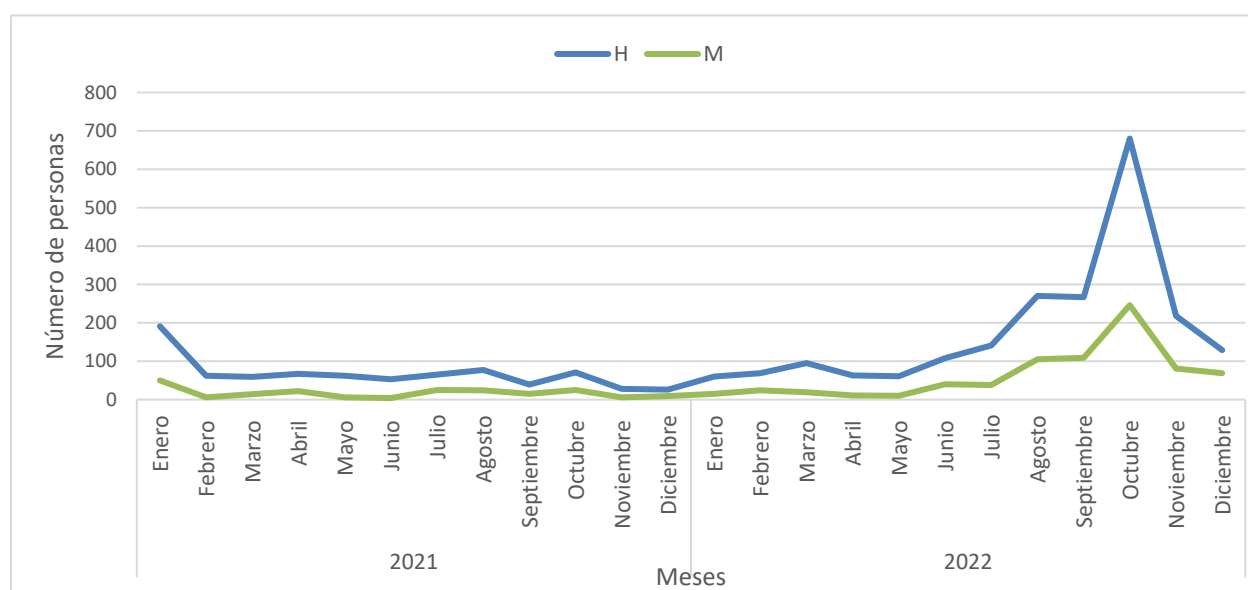
Nota. Tomado de base de datos de la Pastoral de Movilidad Humana, 2022.

Durante el período desde 2021 hasta mayo de 2022, se observó que en ambos años hubo una mayor migración de hombres que de mujeres. A partir de junio del 2022, el número de hombres que migran aumentó en gran medida en comparación con el comportamiento normal de paso de mujeres. Según Escribano (2000), la razón principal de migración para ambos géneros es la búsqueda de empleo. Las mujeres expresan con mayor insistencia el deseo de mejorar su educación y lograr estabilidad emocional en una relación conyugal y familiar, mientras que los hombres son más motivados por la idea de libertad y el dinero. Este patrón se debe a roles socialmente asignados a las mujeres debido a su género, lo que ha resultado en relaciones sociales donde los hombres han acumulado más poder económico, político, simbólico y cultural que las mujeres (Collantes González

et al., 2017). El fenómeno de que los hombres migran más que las mujeres también puede estar relacionado con las desigualdades de género, a las expectativas culturales en cuanto a responsabilidades y roles de cada uno (Escribano, 2000). En Honduras en el 2022, se registró el paso de 94,982 hombres, 48,798 mujeres, 18,906 niños y 15,794 niñas procedentes de diferentes países, la mayoría de los cuales tenían como destino los Estados Unidos. Desde el 1 de enero hasta el 13 de noviembre del año 2022, se produjo el retorno de 80,855 hondureños desde distintas partes del mundo, lo que equivale a un promedio diario de 230 individuos. En cuanto a la composición de los retornados el 65% eran hombres (52,243), el 19% mujeres (15,578), el 9% niños (7,220) y el 7% niñas (5,814) (Comisionado Nacional de los Derechos Humanos [CONADEH], 2022).

Figura 2

Número de migrantes registrados mensualmente en la Casa del Migrante, por sexo (2021-2022)



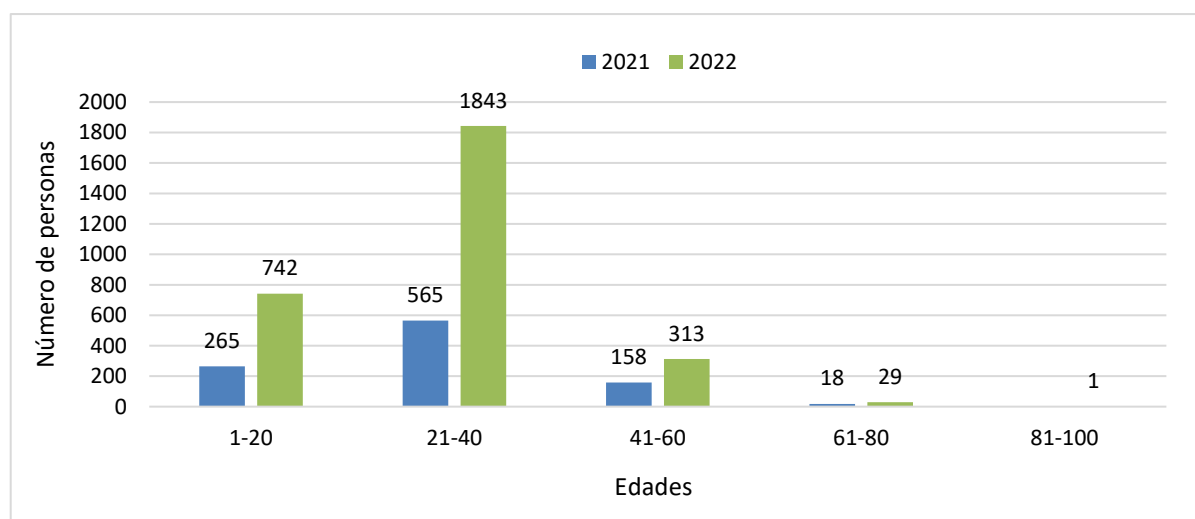
Nota. Tomado de base de datos de Pastoral de Movilidad Humana, 2022.

Durante el período comprendido entre 2021 y 2022, la mayoría de los individuos registrados en la Casa del Migrante se ubicaron en un rango de edad de 21 a 40 años, seguidos por aquellos de 1 a 20 años. Los adultos de entre 41 y 60 años ocuparon el tercer lugar, mientras que un porcentaje menor de personas se encontraba en la etapa de vejez, a partir de los 60 años (Figura 3). La razón de este patrón se encuentra en el hecho de que la población migrante suele ser joven y en su edad

productiva y reproductiva, lo que rejuvenece las regiones de destino y envejece las de origen. Como resultado, las regiones de destino experimentan un incremento en la natalidad y una reducción en la mortalidad, mientras que las áreas de origen experimentan lo contrario. Por lo tanto, la migración es un factor importante en el cambio demográfico, ya que puede generar impacto de manera directa como indirecta en el crecimiento y la estructura de la población por edad y género. De esta manera, una región que pierde población debido a la migración no solo sufre una disminución en su importancia demográfica, sino que también experimenta cambios en su patrón de crecimiento natural (Consejo Nacional de Población [CONAPO], 2010)

Figura 3

Edad de personas registradas en la Casa del Migrante (2021-2022)



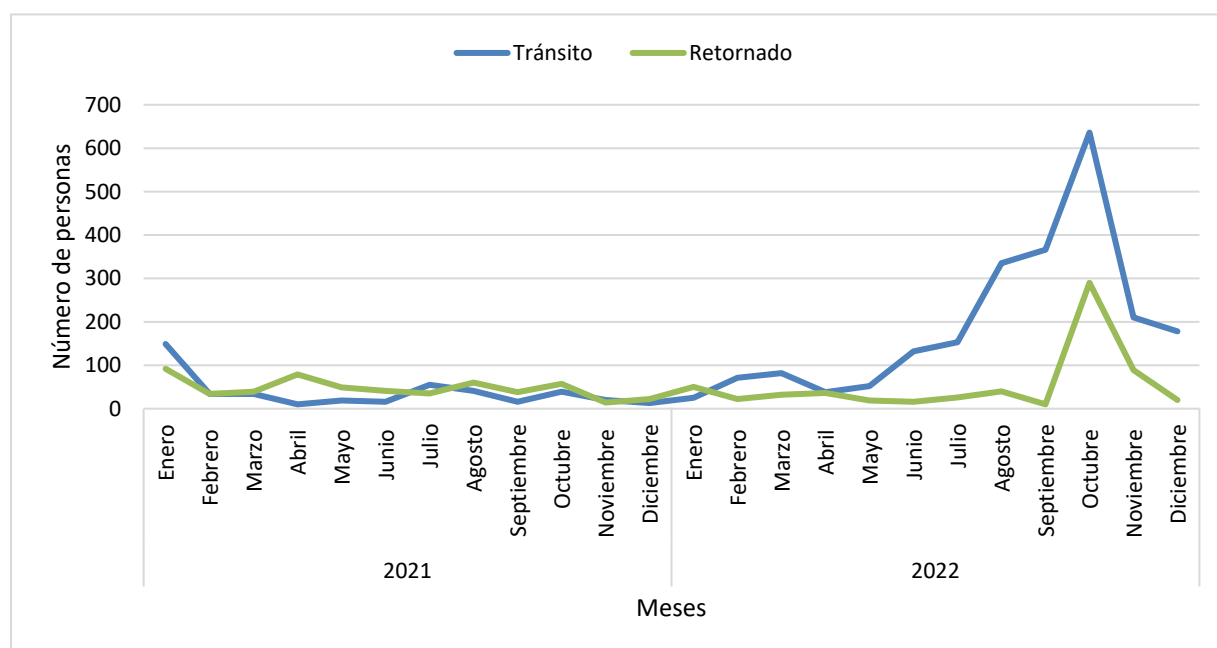
Nota. Tomado de base de datos de Pastoral de Movilidad Humana, 2022.

Según la OIM (2006), la migración de retorno implica el regreso de personas a su país de origen o lugar de residencia habitual después de haber vivido al menos un año en otro país, ya sea por elección propia o no. Además, los migrantes en tránsito se refiere al movimiento de personas migrantes hacia su destino, en una etapa intermedia entre salir y llegar al lugar final (López, 2011). Sin embargo, se observó una variación significativa en el comportamiento de las personas en términos de su condición migratoria durante el periodo 2021-2022 (Figura 4). Se observa una diferencia

considerable entre ambos años, en particular durante el 2022, en cuanto a la cantidad de individuos desplazados, la cual superó en gran medida a la de aquellos que retornaron a sus lugares de origen. Este fenómeno se encuentra relacionado con la migración de venezolanos, quienes en su mayoría se desplazaron hacia los Estados Unidos (Cuadro 1).

Figura 4

Condición migratoria de los migrantes registrados mensualmente en la Casa del Migrante (2021-2022)



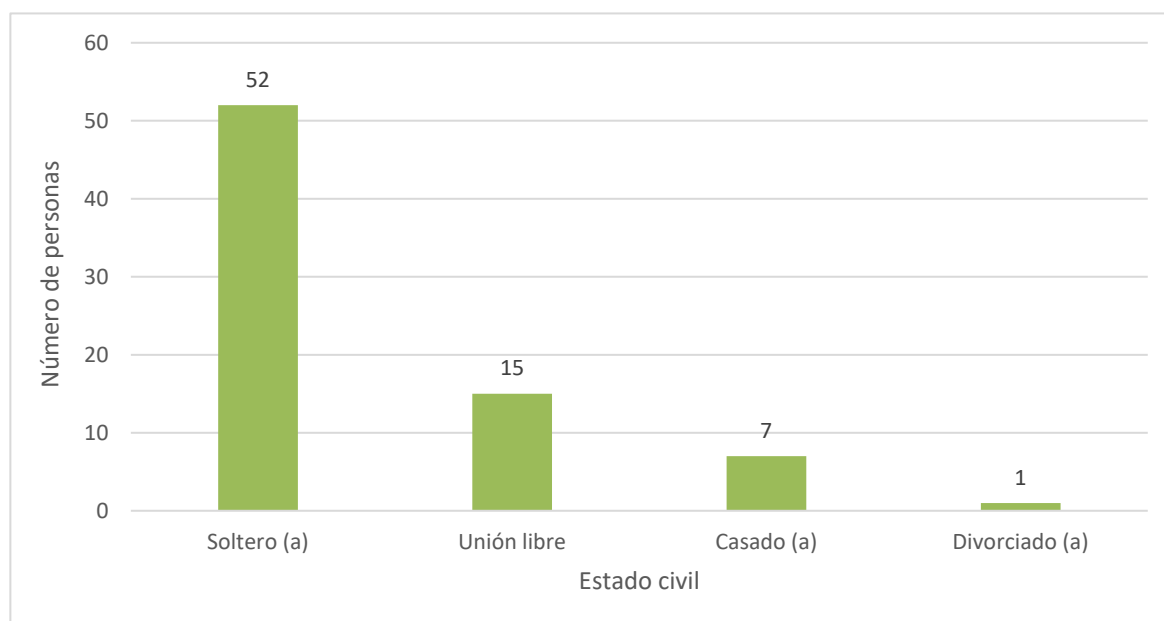
Nota. Tomado de base de datos de Pastoral de Movilidad Humana, 2022.

Durante el mes de diciembre de 2022, se observó que la mayoría de las personas que migraron tenían un estado civil de soltería, seguido de aquellos en unión libre, mientras que los casados representaron un porcentaje menor y solo una persona fue registrada como divorciada (Figura 5). Según Rodríguez (2000), el estado civil se convierte en una variable explicativa importante en relación con la migración, ya que los solteros y aquellos que recientemente conforman una relación conyugal tienen más disposición para trasladarse a otro lugar. Por el contrario, las personas casadas o con hijos

tienen menos probabilidades de migrar debido a los altos costos de la reubicación, su cultura de arraigo en su lugar de origen y otros obstáculos psicológicos.

Figura 5

Estado civil de migrantes registrados en la Casa del Migrante (diciembre de 2022)

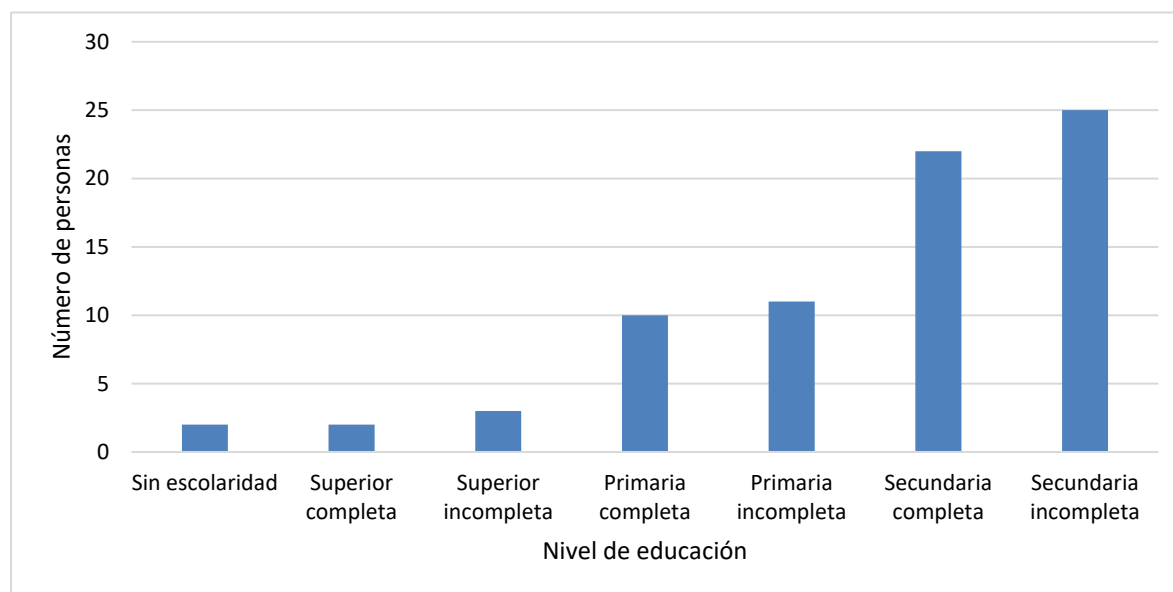


Nota. Adaptado a los datos de las entrevistas aplicadas en diciembre, 2022.

Durante el mes de diciembre de 2022, se observó que la mayoría de las personas registradas tenían un nivel educativo bajo, sin haber completado la educación secundaria (Figura 6). Estos son seguidos por aquellos que sí la completaron, con un menor porcentaje para aquellos con educación primaria completa o incompleta. Por otro lado, hubo una menor cantidad de personas con educación superior completa o incompleta y una cantidad mínima de personas sin escolaridad. Es relevante mencionar que los migrantes no son un grupo al azar y se distinguen de los no migrantes en varios aspectos, como su nivel educativo, lo cual les permite estar más informados, aprovechar mejores oportunidades económicas y financiar su traslado (Peláez et al., 2021)

Figura 6

Nivel de educación de los migrantes registradas en la Casa del Migrante (diciembre 2022)



Nota. Adaptado a los datos de las entrevistas aplicadas en diciembre, 2022.

Factores que Contribuyeron a la Migración desde la Perspectiva de las Personas Refugiadas en la Casa del Migrante en Ocotepeque, Honduras

Durante el registro de personas en la Casa del Migrante en 2021, el 84% de los encuestados manifestó que su principal motivación para migrar en ese momento era la situación económica del país (Cuadro 2). Sin embargo, en 2022, esta cifra se incrementó notablemente a un 87%. En cuanto a las personas que estaban retornando a sus países de origen, se observó que constituían un 53% de los registrados en la Casa del Migrante en 2021, mientras que en el 2022 esta cifra aumentó a 92% (Cuadro 3). Por otro lado, se registró un porcentaje menor de migrantes que abandonaron su país debido a la falta de oportunidades de empleo, así como de aquellos que necesitaban protección internacional o que tenían estatus de refugiado en México. Desde una perspectiva económica y laboral, esto se debe a que la migración es un fenómeno que se debe a la búsqueda de oportunidades de trabajo y salarios más altos. En gran medida, esto se atribuye a la demanda de mano de obra barata en mercados de trabajo diversificados, como el de Estados Unidos (Rodríguez, 2000).

Cuadro 2

Motivo de migración de las personas desplazadas registradas en la Casa del Migrante, por año

(2021-2022)

Motivo para migrar	2021		2022		Total general	
Persona que es retornada a su lugar de origen	2	0%	11	0%	13	0%
Persona que sale por la economía del país	376	84%	1982	87%	2,358	87%
Persona que sale por falta oportunidades de empleo	36	8%	267	12%	303	11%
Persona que sale con necesidad de protección Internacional	32	7%	17	1%	49	2%
Persona con estatus de refugiado en México		0%	1	0%	1	0%
Total general	446	100%	2278	100%	2,724	100%

Nota. Tomado de base de datos de Pastoral de Movilidad Humana, 2022.

Análisis e Interpretación según las Categorías de la Entrevista Aplicada en el Mes de Diciembre

Motivo para Migrar

Las razones para migrar pueden depender considerablemente según las situaciones y vivencias particulares de estas personas (Cuadro 3). Al preguntar a los migrantes sobre los principales motivos por los cuales tomaron la decisión de migrar, el 28% de las menciones por parte de los migrantes estaba vinculada a la situación económica que estaban viviendo y el 33% por el bienestar de sus familiares para brindarles mejores condiciones de vida. Por ejemplo, un entrevistado mencionó como motivo para migrar lo siguiente:

“La situación en el país y que no hay trabajo que la situación está muy difícil no se gana lo suficiente para sostener a los hijos y en el nombre de Dios cumplir los sueños a mis hijos” (40-b).

De igual forma, numerosas personas optaron por migrar con el fin de buscar mejores perspectivas de trabajo. Ante la escasez de oportunidades laborales en sus lugares de origen, se sienten impulsadas a abandonar sus hogares en busca de nuevas posibilidades (Cuadro 2). Otro entrevistado contestó:

“Porque ya se me estaba complicando mantener a mi familia y no lograba conseguir trabajo ni dinero” (68-b).

Un número significativo de personas decidieron migrar para poder tener acceso a una educación de calidad o a oportunidades de educación superior, así como aprender un nuevo idioma que les pueda mejorar sus perspectivas laborales y oportunidades de empleo. Por ejemplo, un entrevistado mencionó:

“Primeramente, porque quería ir a estudiar en Estados Unidos, [...] y porque me gustaba el inglés” (2-b)

Un gran número de personas que regresaron a sus lugares de origen lo hicieron principalmente por motivos económicos o debido a la falta de empleo en los lugares donde residieron temporalmente. Estas personas tomaron la decisión de regresar a sus lugares de origen o a aquellos. Pese a ello, muchas de estas personas que estaban regresado han intentado cruzar la frontera hacia Estados Unidos en múltiples ocasiones y continúan intentándolo hasta lograr cruzar. Un entrevistado mencionó:

“Voy a encontrarme de regreso en Nicaragua con mi mamá. Más de 15 veces que he intentado migrar, porque estaba en México y allí estuve dos meses. Pero mis principales motivos para migrar son: uno, mis sueños, y dos, que una no haya una comida en mi hogar estaba destruido probé suerte, pero nunca pasé” (64-b)

Cuadro 3

Motivos para migrar

Motivos para migrar	Número de menciones	
Motivos personales y familiares	56	33%
Factores demográficos y económicos	48	28%
Factores sociopolíticos y violencia	31	18%
Educación	26	15%
Pandemia por COVID-19	10	6%
Total	171	100%

Nota. Adaptado a los datos de las entrevistas aplicadas en diciembre, 2022.

Mayores Dificultades Durante el Viaje

Con relación a los desafíos que enfrentaron, los migrantes relataron diversas situaciones peligrosas en las que pusieron en peligro su vida, incluyendo robos, extorsiones, discriminación y

violencia. Según sus opiniones, el 35% de las menciones acerca de las dificultades durante el viaje estaban relacionadas a la violencia y extorsión (Cuadro 4). Estas circunstancias convirtieron su viaje en una experiencia angustiante y desalentadora. Dos entrevistados explicaron:

“La inseguridad si vas a llegar vivo, si vas a volver cuando te quedas sin plata y no tienes para volver cuando perdiste todo y que no tienes para comunicarte con personas, te exigen que des una cierta cantidad de dinero. La inseguridad que se vive, pero al final de cuentas va a ser un grito ahogado que se va a quedar en la nada” (37-b).

“Demasiado, ha estado terrible más que todo por los carteles, a las mujeres las venden, y a veces la gente no habla por miedo” (57-b).

No obstante, una de las situaciones más preocupantes que experimentaron estas personas fue en la Selva de Darién. Estas personas lo consideraban como la parte más peligrosa del trayecto por todos los peligros que vivieron mientras cruzaban.

“En el Darién me robaron el celular y dinero, me robaron 3,000 dólares. Aparte en México me agarró migración y me metieron preso en un calabozo. Al haber tenido problemas con migración en México, me detuvieron, te quitan todas las pertenencias” (2-b).

“El Darién fue la parte más difícil. Pasé cuatro días en la selva. Nos tocaba ver muertos los policías no hacen nada, el gobierno no ayuda en nada de esto” (41-b).

Según entrevistas realizadas por Rodríguez (2022), los principales riesgos que enfrentaron durante este trayecto incluyeron lesiones, enfermedades, muertes y robos. Además, el 15% de las mujeres entrevistadas declararon haber sufrido violencia sexual en esa zona.

Así mismo, mencionaron las injusticias y violencia que experimentaron por parte de las autoridades de migración:

“Hambre, frío, cruce de frontera, robo, abuso de autoridad, nos perseguían como gallina, discriminación, miedo. La migración nos extorsionó” (62-b).

Cuadro 4

Mayores dificultades durante el viaje

Mayores dificultades durante el viaje	Número de menciones	
Violencia y extorsión	33	35%
Falta de medios de vida y subsistencia	29	31%
Sin dificultades	19	20%
Problemas migratorios	6	6%
Factores emocionales y físicos	4	4%
Motivos familiares	2	2%
Total	93	100%

Nota. Adaptado a los datos de las entrevistas aplicadas en diciembre, 2022.

Fondos para emprender el Viaje

La mayoría de los migrantes entrevistados comentaron que vendieron todas sus pertenencias para poder contar con dinero para gastos durante el viaje. El 70% de los migrantes mencionó no contar con fondos y resto llevar hasta HNL 5,000 para emprender el viaje (Cuadro 5). Uno de ellos relató:

“Vendimos la casa de nuestra familia en China, usamos tarjetas de crédito para obtener algo de dinero para gastos en el viaje” (20-b).

En algunos casos recibieron apoyo de familiares o personas que encontraban el camino, para poder continuar con el camino. Dos entrevistados mencionaron como fuentes de los fondos los siguientes:

“Del trabajo, apoyo de la familia y vendí todas mis cosas” (16-b).

“Personas de buen corazón que donan, y trabajando en diferentes lugares” (4-b).

Cuadro 5

Fondos para emprender el viaje

Cantidad	Número de menciones	
L. 0-5,000	51	70%
L. 20,000+	9	12%
L. 10,000-20,000	7	10%
L. 50,000-10,000	6	8%
Total	73	100%

Nota. Adaptado a los datos de las entrevistas aplicadas en diciembre, 2022.

Intención del Migrante al Llegar al Lugar de Destino de Personas Registradas en la Casa del Migrante

Durante el periodo de registro de migrantes en diciembre de 2022, el 63% indicó su intención de regresar a su país de origen, mientras que el 35% preferiría establecerse en el país de destino y solo el 2% se dirigiría a otro país. No obstante, este patrón puede ser atribuido a la violación de los derechos humanos que afecta a un gran número de migrantes. A pesar de que en los últimos años se han implementado normativas en la región con el fin de proteger a los migrantes, estos procesos suelen presentar vulnerabilidades y un creciente número de riesgos (Canales et al., 2019).

Principal País de Destino de Personas Registradas en la Casa del Migrante

El principal destino elegido por los migrantes registrados en el mes de diciembre fue Estados Unidos, representando el 89% de las preferencias. Este patrón se asocia con el proceso migratorio para personas venezolanas otorgado por el Gobierno de Estados Unidos, que ha favorecido el flujo de migrantes provenientes de Venezuela, como se muestra en el Cuadro 1. Cabe destacar que, en los últimos años, la migración desde América Latina hacia destinos fuera de la región ha ido en aumento, siendo Estados Unidos el principal receptor (Rodríguez, 2000). De acuerdo con los datos proporcionados por las Naciones Unidas en 2015, se estimó que había un total de 31,1 millones de migrantes latinoamericanos en Estados Unidos, lo que representa aproximadamente el 5% de su población total (Canales et al., 2019).

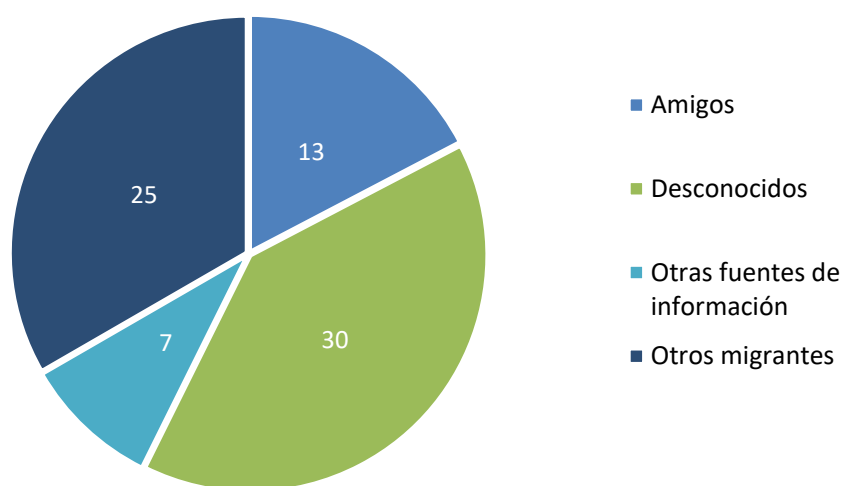
Fuente de Información por la que se Enteró de la Casa del Migrante

Se consultó a los migrantes entrevistados cómo fue que se enteraron sobre la Casa del Migrante. En su mayoría, los individuos buscaron información sobre este refugio mediante la interacción con extraños en la vía pública. En segundo lugar, se encontraron aquellos que conocieron la Casa del Migrante a través de la sugerencia de otros migrantes que ya habían obtenido asistencia

en este centro. En tercer lugar, están aquellos que adquirieron conocimiento acerca de este refugio por medio de amigos que, a su vez, habían sido beneficiados por sus servicios. Finalmente, se encontraron los migrantes que se enteraron de este lugar mediante otras fuentes de información (Figura7).

Figura 7

Fuente de información por el que se enteró de la Casa del Migrante



Nota. Adaptado a los datos de las entrevistas aplicadas en diciembre, 2022.

Conclusiones

Entre 2021 y 2022, hubo un total de 3,934 migrantes en Casa del Migrante San José, Honduras, con 1,922 más en el 2022. El aumento se debe a migración sociopolítica, principalmente venezolanos, por un acuerdo Venezuela-EE.UU., incrementando flujo hacia la Casa del Migrante San José.

Se observó una mayor proporción de migrantes hombres en comparación con las mujeres, y la mayoría se encontraba en el rango de edad de 21 a 40 años. Además, la mayoría de los migrantes eran solteros y tenían niveles educativos que no superaban la educación secundaria completa.

Los factores determinantes que impulsaron a las personas entrevistadas a tomar la decisión de migrar fueron principalmente la situación económica en sus países de origen, la falta de oportunidades laborales y la falta de salarios justos. Además, los factores personales y familiares también ejercieron una influencia significativa en la decisión de migrar.

Recomendaciones

Para futuras investigaciones, se recomienda ampliar la base de datos utilizada tomando en cuenta registros de migrantes de años anteriores al 2021, con el fin de obtener una perspectiva más completa acerca del comportamiento migratorio dentro de la Casa del Migrante San José.

Se recomienda aumentar la capacidad de acogida en el establecimiento para migrantes debido a la sobrepoblación experimentada en los últimos dos años, consecuencia de diversos fenómenos migratorios de índole social, política y económica.

Se propone fomentar una colaboración eficaz entre las entidades gubernamentales a nivel local y las organizaciones no gubernamentales que trabajan en el ámbito de la atención a migrantes. Esto contribuirá a los servicios ofrecidos en la Casa del Migrante San José.

Se recomienda realizar un documental que aborde las experiencias y desafíos que enfrentan los migrantes durante su trayecto, manteniendo en todo momento su privacidad como prioridad. Utilizar un enfoque audiovisual puede proporcionar una representación más auténtica y realista de los desafíos enfrentados por los migrantes .

Se aconseja ajustar la base de datos de migrantes a una recopilación de datos más precisa, asegurándose de no dejar espacios vacíos en los instrumentos de recolección de información. Esto contribuirá a simplificar la caracterización y análisis de la información.

Referencias

- Apablaza, M. (2010). *Migraciones Centroamericanas a Estados Unidos en el contexto de la globalización (1980-2010)*. Santiago de Chile. Universidad de Chile. <https://www.redalyc.org/pdf/4259/425942158006.pdf>
- Aruj, R. S. (2008). Causas, consecuencias, efectos e impacto de las migraciones en Latinoamérica, 96–116. <http://biblioteca.clacso.edu.ar/clacso/becas/20200124052701/lopez.pdf>
- Bose, K. S. y Sarma, R. H. (2016). Delineation of the intimate details of the backbone conformation of pyridine nucleotide coenzymes in aqueous solution. *Biochemical and Biophysical Research Communications*, 66(4), 1173–1179. [https://doi.org/10.1016/0006-291x\(75\)90482-9](https://doi.org/10.1016/0006-291x(75)90482-9)
- Canales, A., Fuentes, A. y Escribano, C. (2019). *Desarrollo y migración: desafíos y oportunidades en los países del norte de Centroamérica*. https://www.unodc.org/documents/toc/Reports/TOCTASouthAmerica/Spanish/TOCTA_CA_Caribb_traficoMigrantes_trianguNorte_US_ES.pdf
- Collantes González, R., González, R. C., Berrio, A. R. y Sáenz, M. C. (2017). Caracterización de fincas productoras de palto (*Persea americana* Mill.) y mandarina (*Citrus* spp.) en Cañete, Lima, Perú. *Aporte Santiaguino*, 8(1), g. 33-44. <https://doi.org/10.32911/as.2015.v8.n1.241>
- Comisión Económica para América Latina y el Caribe (CEPAL). (2009). *Notas de población* (1ª ed., Vol. 88).
- Comisionado Nacional de los Derechos Humanos (CONADEH). (2022). *Entre enero y el 15 de diciembre del 2022 más de 178,300 migrantes transitaron por Honduras en medio de abusos y violaciones a sus derechos humanos – CONADEH*. Honduras. <https://www.conadeh.hn/entre-enero-y-el-15-de-diciembre-del-2022-mas-de-178300-migrantes-transitaron-por-honduras-en-medio-de-abusos-y-violaciones-a-sus-derechos-humanos/>
- Consejo Nacional de Población. (2010). *Índices de intensidad migratoria México-Estados Unidos 2010*. <https://www.redalyc.org/pdf/351/35124304004.pdf>
- Cruz, G. (2016). ¿Por qué aumentó la migración latinoamericana hacia estados unidos a Partir de 2010? *Tiempo Económico*, 6(34), 39–54. <http://tiempoeconomico.azc.uam.mx/wp-content/uploads/2018/07/34te3.pdf>
- Departamento de Seguridad Nacional de Estados Unidos. (2022). *Nota explicativa sobre el anuncio de los estados unidos con relación al nuevo proceso migratorio para personas venezolanas (“proceso para venezolanos”)*. Departamento de Seguridad Nacional de Estados Unidos: “DHS
- Díaz-Bravo, L., Torruco-García, U., Martínez-Hernández, M. y Varela-Ruiz, M. (2013). La entrevista, recurso flexible y dinámico. *Investigación En Educación Médica*, 2(7), 162–167. <https://www.redalyc.org/pdf/3497/349733228009.pdf>
- Escribano, A. (2000). El proyecto migratorio de los indocumentados según género. *Papers*, 60, 225–240. <https://ddd.uab.cat/pub/papers/02102862n60/02102862n60p225.pdf>
- Foro Social de la Deuda externa y Desarrollo de Honduras (2020). *Cultura del destierro: Causas y consecuencias de la migración hondureña (1980-2020)*. <http://biblioteca.clacso.edu.ar/Cuba/cemi-uh/20120821040525/miginter.pdf>

- García, E. (2019). *Pautas metodológicas caracterizaciones poblacionales Agosto 2019* (2ª ed.). <https://www.scielo.org.mx/pdf/pp/v14n55/v14n55a5.pdf>
- Hernández-Sampieri, R. (2018). *Metodología de la investigación* (5a ed.). McGraw-Hill. <https://ddd.uab.cat/pub/papers/02102862n60/02102862n60p225.pdf>
- McAuliffe, M. (2022). *Informe sobre las migraciones en el mundo 2022*.
- Miranda, S. (2021). Los paradigmas de la investigación: un acercamiento teórico para reflexionar desde el campo de la investigación educativa. *Scielo*, 11(21). https://www.scielo.org.mx/scielo.php?script=sci_arttext&pid=S2007-74672020000200164
- Organización Internacional para las Migraciones (OIM). (2016). *Las Hermanas Scalabrinianas reconocen a la OIM por el apoyo a los migrantes en Honduras*. https://escolmevirtual.edu.co/pluginfile.php/258767/mod_resource/content/2/Unidad4_Cap%C3%ADtulo_libro_Metodolog%C3%ADa%20de%20la%20Investigaci%C3%B3n.pdf
- Organización Internacional para las Migraciones y Organización de las Naciones Unidas Migración . (2020). *Informe sobre las migraciones en el mundo 2020*. Ginebra. https://publications.iom.int/system/files/pdf/wmr_2020_es.pdf
- Otzen, T. y Manterola, C. (2017). Técnicas de Muestreo sobre una Población a Estudio. *International Journal of Morphology*, 1(35), 227–232. <https://www.redalyc.org/pdf/1171/117117257002.pdf>
- Peláez, H., Gallego, A., Taborda L. y Pérez J. (2021). Migración como fenómeno social que afecta la educación, la economía y el bienestar integral. *Revista de Ciencias Sociales (Ve)*, XXVII(4), 149–159. <https://www.redalyc.org/pdf/3497/349733228009.pdf>
- Ricoy, C. (2006). Contribución sobre los paradigmas de investigación. *Educação. Revista Do Centro De Educação*, 31(1), 11–22. <https://www.redalyc.org/pdf/1171/117117257002.pdf>
- Robles, B. (2011). La entrevista en profundidad: una técnica útil dentro del campo antropológico. *Cuicuilco*, 18(52), 39–49. <https://www.redalyc.org/pdf/351/35124304004.pdf>
- Rodríguez, M. (2000). La migración interregional de América Latina: problemas y desafíos. <http://biblioteca.clacso.edu.ar/clacso/becas/20200124052701/lopez.pdf>
- Sánchez, E. (2002). Migración: Definiciones y conceptos sobre la migración. *Academia*, 1, Artículo 1, 7–36. <http://biblioteca.clacso.edu.ar/clacso/becas/20200124052701/lopez.pdf>
- Sosa, E. (2021). Las bases sociales de la migración y la salida como la opción ante la crisis. El caso de Honduras. *Cuadernos Intercambio Sobre Centroamérica Y El Caribe*, 19(2), e51315. <https://doi.org/10.15517/c.a.v19i2.51315>
- Suárez, D. (2008). Causas y efectos de la migración internacional. *Perspectivas* (22), 161–180. <https://www.redalyc.org/pdf/4259/425942158006.pdf>
- Verd, J. y López, P. (2008). La eficiencia teórica y metodológica de los diseños multimétodo. *Empira. Revista De Metodología De Las Ciencias Sociales* (16), 13–42. <https://www.redalyc.org/pdf/2971/297124024001.pdf>

Anexos

Anexo A

Encuesta individual

Identificación de factores que influyen en la migración de las personas refugiadas en la Casa del Migrante San José, Ocotepeque, Honduras.

Introducción: En la actualidad estoy llevando a cabo una investigación abordando el tema de migración y las principales causas de esta, entre las personas refugiadas en la Casa del Migrante San José, Ocotepeque, Honduras. El cuestionario consistirá en una serie de preguntas acerca de la experiencia personal sobre la migración.

N° de cuestionario:

Fecha:

Información básica del encuestado

1. Sexo:
 - Masculino
 - Femenino
2. Edad: __
3. Nacionalidad: _____

Estado civil:

- Unión libre
- Casado (a)
- Soltero (a)
- Divorciado (a)
- Viudo (a)

Educación:

- Primaria incompleta
- Primaria completa
- Secundaria incompleta
- Secundaria completa
- Superior incompleta
- Superior completa
- Sin escolaridad

Sección 1. Información general

1. ¿Cuánto tiempo lleva en Honduras?
 - Menos de una semana
 - Una semana
 - Menos de un mes
 - Más de un mes
 - Indefinido
2. ¿Por qué medio se enteró de la Casa del Migrante San José?

- Amigos
- Familiares
- Desconocidos
- Otros migrantes
- Páginas de internet
- Otras fuentes de información

3. Situación actual:

- Tránsito
- Retornado

4. ¿Cuál país era su principal destino?

- Estados Unidos
- México
- Guatemala
- Otros

5. ¿Intento de entrada al país de destino:

- 1
- 2
- 3
- Más de 3

En caso de ser migrante retornado:

1. ¿En caso de ser migrante retornado, de qué manera regresa a su país de destino?

- Voluntaria
- Deportad@ del país de destino
- Deportado de la ruta migratoria

2. Intento de entrada al país de destino:

- 1
- 2
- 3
- Más de 3

3. ¿Cuál era su motivo principal de viaje?

- Educación
- Salud
- Trabajo
- Reunificación familiar
- Violencia generalizada
- Otros

Migrante desplazado.

1. ¿Cuál país es su principal destino?

- Estados Unidos

- México
- Guatemala
- Otros, especifique_____

2. ¿Cuál es su motivo principal de viaje?

- Educación
- Salud
- Trabajo
- Reunificación familiar
- Violencia generalizada
- Otros

3. ¿Quién lo recibirá en el país de destino?

- Familiares
- Amigos
- Conocidos
- Nadie

Preguntas generales:

1. ¿Tiene algún familiar cercano que haya migrado al mismo lugar que se dirige?

- Si
- No

2. ¿Con quién emprende el viaje?

- Familia
- Amigos
- Desconocidos
- Sol@

3. ¿Cuánto tiempo lleva viajando desde que salió de su lugar de origen?

- Menos de un mes
- Un mes
- Dos meses
- Tres meses
- Más de tres meses

4. ¿Cuenta con un medio de comunicación durante el viaje?

- Si
- No

5. Luego de llegar a su lugar de destino, planea:

- Regresar a su país de origen
- Radicarse en el país de destino
- Dirigirse a otro país

Anexo B

Entrevista Individual

Identificación de factores que influyen en la migración de las personas refugiadas en la Casa del Migrante San José, Ocotepeque, Honduras.

Introducción: En la actualidad estoy llevando a cabo una investigación abordando el tema de migración y las principales causas de esta, entre las personas refugiadas en la Casa del Migrante San José, Ocotepeque, Honduras. La entrevista consistirá en una serie de preguntas abiertas acerca de la experiencia personal sobre la migración.

1. ¿Qué lo motivó a migrar?
2. ¿Cuáles han sido las mayores dificultades que ha presentado durante el viaje?
3. ¿Por qué decidió viajar en esta época del año?
4. ¿En su lugar de origen, a qué se dedicaba?
5. En caso de ser extranjero: ¿Por cuál departamento ingresó al país?
6. ¿Cuál es el costo aproximado de todo el viaje?
7. ¿Cómo obtuvo los fondos para emprender el viaje?

Anexo C

Categorías y subcategorías de entrevista

Categorías y subcategorías de entrevista aplicada en diciembre (2022).

Categoría	Subcategorías	Número de menciones
¿Qué lo motivó a migrar?	Motivos personales y familiares	56
	Factores demográficos y económicos	48
	Factores sociopolíticos y violencia	31
	Educación	26
	Pandemia por COVID-19	10
¿Cuáles han sido las mayores dificultades que ha presentado durante el viaje?	Motivos familiares	2
	Factores emocionales y físicos	4
	Falta de medios de vida y subsistencia	29
	Violencia y extorsión	33
	Problemas migratorios	6
	Sin dificultades	19
¿Por qué decidió viajar en esta época del año?	Factores sociopolíticos	11
	Deportación	3
	Motivos personales y familiares	51
	Factores económicos	8
	Pandemia por COVID-19	2
¿En su lugar de origen, a qué se dedicaba?	Sector primario	4
	Sector secundario	4
	Sector terciario	14
En caso de ser extranjero: ¿Por cuál departamento ingresó al país?	Trojes, El Paraíso	32
	No aplica, es hondureño	19
	No cuenta con la información	5
	Guasale, Nicaragua	4
	Aduana, Agua Caliente	2
	El Poy	2
	Choluteca	1
¿Cuál es el costo aproximado de todo el viaje?	0-5000	51
	20000+	9
	10000-20000	7
	5000-10000	6
¿Cómo obtuvo los fondos para emprender el viaje?	Trabajando	39
	Vendiendo pertenencias	13
	Ayuda de la familia	7
	Donaciones en el trayecto	5
	No contaba con dinero	3
	Préstamo	2
	Ahorros	2

Nota: Adaptado a los datos de las entrevistas aplicadas en diciembre (2022).

Anexo D

Subcategorías de entrevista

Definición de las subcategorías de entrevista

¿Qué lo motivó a migrar?	
Subcategoría	Definición
○ Motivos personales y familiares	Estos motivos suelen estar relacionados con aspectos personales, como superación personal, la búsqueda del bienestar familiar o por conflictos conyugales.
○ Factores económicos	Estos factores se refieren a las condiciones económicas en el lugar de origen como el lugar de destino, incluyendo el nivel de desarrollo económico, el empleo, el bajo salario, las desigualdades económicas y la poca disponibilidad de oportunidades laborales.
○ Educación	Se refiere a cuando las personas buscan mejores oportunidades educativas en otro lugar, como acceso a sistemas educativos de mayor calidad y mejores oportunidades de financiamiento para sus estudios.
○ Factores sociopolíticos y violencia	Se refiere a los factores sociopolíticos, como conflictos políticos, inestabilidad gubernamental y violaciones de derechos humanos la violencia, como pandillas, extorsiones, violencia doméstica y amenazas.
○ Pandemia por COVID-19	Hace referencia a las condiciones de vulnerabilidad que han surgido en los países de origen de los migrantes a casusa de la pandemia por COVID-19.
¿Cuáles han sido las mayores dificultades que ha presentado durante el viaje?	
○ Motivos familiares	Estos elementos se vinculan principalmente con las situaciones precarias que generan la falta de comunicación con los familiares de los migrantes o la ausencia de apoyo por parte de sus parientes en el lugar de origen.
○ Factores emocionales y físicos	Estos factores están relacionados al agotamiento físico resultante del largo recorrido que los migrantes realizan a pie para llegar a sus destinos, así como a la sensación de soledad que experimentan durante la mayor parte del trayecto.
○ Falta de medios de vida y subsistencia	Se relaciona a la falta de recursos económicos, la escasez de bienes de primera necesidad, como alimento y descanso, así como la vulnerabilidad a contraer enfermedades en el camino.
○ Violencia y extorsión	En mayor medida se refiere a peligros en el camino, especialmente en la Selva del Darién. Así mismo a los actos de agresión por parte del personal de seguridad fronteriza,

	secuestro por mafias, extorsión, trata de personas, falta de seguridad y situaciones de injusticia.
○ Problemas migratorios	Hace referencia específicamente al acto de detención en las fronteras por parte de las autoridades fronterizas.
Subcategoría	Definición
○ Sin dificultades	En esta situación, se trata de personas, en su mayoría de nacionalidad hondureña, que provienen de departamentos cercanos, y su trayecto no fue tan extenso como el de otros migrantes de diferentes países, por ende, no presentaron mayores dificultades.
¿Por qué decidió viajar en esta época del año?	
○ Factores sociopolíticos	Se considera la incidencia de la violencia en los países de origen y la influencia ejercida por otros migrantes en esta situación.
○ Deportación	Esta causa se relaciona con las personas retornadas que regresaban a su país de origen después de haber sido deportados, ya sea en México o en Estados Unidos.
○ Motivos personales y familiares	Estos factores están principalmente vinculados a la temporada del año, ya que representa para ellos una oportunidad para comenzar de nuevo. También se relaciona con conflictos familiares, conyugales y la pérdida de seres queridos. Además, hay personas que simplemente no tenían alternativas en ese momento.
○ Factores económicos	Hace referencia principalmente a la falta de oportunidades laborales en el país de origen de los migrantes.
○ Pandemia por COVID-19	Esta categoría se aplica a las personas que se vieron obligadas a emigrar debido a la situación de vulnerabilidad que experimentaron en sus países a raíz de la pandemia de COVID-19, lo cual representaba un riesgo para su salud e incluso su vida.
○ Viaje no planificado	Este factor está relacionado con aquellos individuos que no tenían previsto abandonar sus países con la intención de migrar, pero en algunos casos surgían propuestas de última hora y aprovechaban la oportunidad para emprender el viaje.
¿En su lugar de origen, a qué se dedicaba?	
○ Sector primario	<ul style="list-style-type: none"> - Agricultura - Sector avícola - Cortador de café.
○ Sector secundario	<ul style="list-style-type: none"> - Albañil - Confección - Zapatería - Empresa de helados.

○ Sector terciario	<ul style="list-style-type: none">- Comerciante ambulante- Chofer- En pintura automotriz- Guardia de seguridad- Manualidades- Técnico en óptica- En el Ministerio de Salud- Reparación de electrodomésticos- Periodista
--------------------	---

Nota: Adaptado a los datos de las entrevistas aplicadas en diciembre de 2022.